

BeyoIHC™系列免疫染色病理抗体专场



NEW

**灵敏度高！
背景低！
染色更清晰！
定位更精准！**

产品特点

- **BeyoIHC™抗体灵敏度更高，背景更低，染色更清晰，定位更精准** BeyoIHC™系列抗体通过反复的筛选和测试，确保灵敏度高、背景低、染色效果好；
- **BeyoIHC™抗体特异性更强，染色结果更为准确** BeyoIHC™系列抗体大部分都是精心筛选的高效价单克隆抗体，是由单个 B 细胞淋巴瘤表达，只针对一个抗原表位发生特定的免疫反应，应用于免疫组化时特异性更强，染色结果更为准确。
- **BeyoIHC™抗体一致性更好，批次间差异更小，结果重复性更好** BeyoIHC™系列抗体很大一部分是重组抗体，具有确定的抗体序列，使用不含任何动物源性物质培养液的哺乳细胞表达体系，生产的可重复性、一致性高，批次间差异小，可避免杂交瘤细胞制备过程中的基因丢失、基因突变和细胞株漂移等问题，所制备的重组抗体的重复性更好；
- **BeyoIHC™抗体提供免疫染色一抗稀释液** 可以用于 IHC 检测或其它适当用途时的一抗稀释，进一步提高信噪比。

产品效果

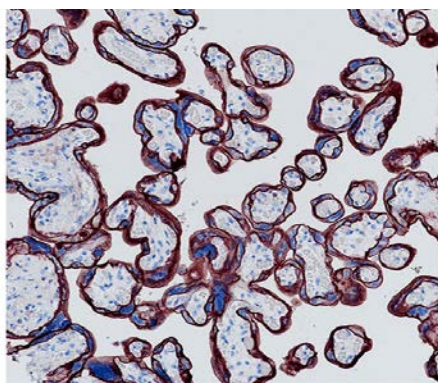


图 1. Immunohistochemistry of formalin fixed paraffin embedded human placenta using BeyoIHC™ CD10 monoclonal antibody at dilution of 1:200.

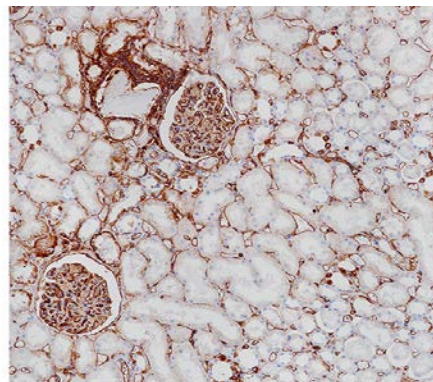


图 2. Immunohistochemistry of formalin fixed paraffin embedded human kidney using BeyoIHC™ MHC I monoclonal antibody at dilution of 1:200.

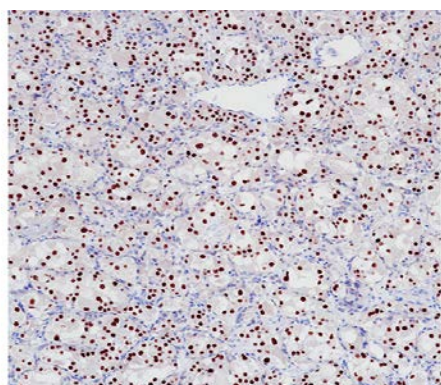


图 3. Immunohistochemistry of formalin fixed paraffin embedded human alveolar soft part sarcoma using BeyoIHC™ TFE3 monoclonal antibody at dilution of 1:200.

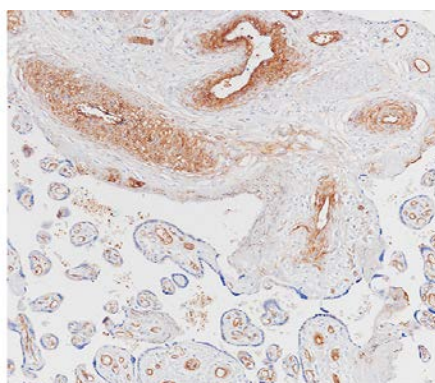


图 4. Immunohistochemistry of formalin fixed paraffin embedded human placenta using BeyoIHC™ CD146 monoclonal antibody at dilution of 1:200.

相关产品

产品编号	产品名称	产品包装
A0208	辣根过氧化物酶标记山羊抗兔 IgG(H+L)	1ml
A0216	辣根过氧化物酶标记山羊抗小鼠 IgG(H+L)	1ml
A0239	碱性磷酸酯酶标记山羊抗兔 IgG(H+L)	0.5ml
A0258	碱性磷酸酯酶标记山羊抗小鼠 IgG(H+L)	0.5ml
A0277	生物素标记山羊抗兔 IgG(H+L)	1ml
A0279	生物素高效标记山羊抗兔 IgG(H+L)	0.5ml
A0286	生物素标记山羊抗小鼠 IgG(H+L)	1ml
A0288	生物素高效标记山羊抗小鼠 IgG(H+L)	0.5ml

扫描右侧二维码

查看更多产品详情



订货服务方式

E-mail: order@beyotime.com

QQ : 4001683301

热线: 400-1683301

800-8283301

在线订购: www.beyotime.com

上海碧云天生物技术有限公司

地址: 上海市松江区新飞路 1500 弄松江科技创业中心 5 号/30 号/68 号楼

邮编: 201611

网站: www.beyotime.com

热线: 400-1683301 或 800-8283301

Email: info@beyotime.com



碧云天网站



微信公众号